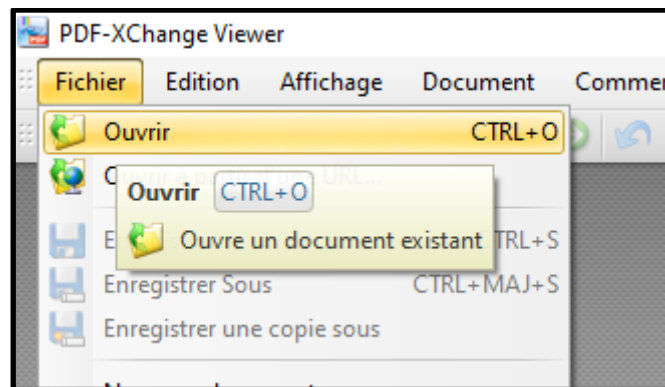
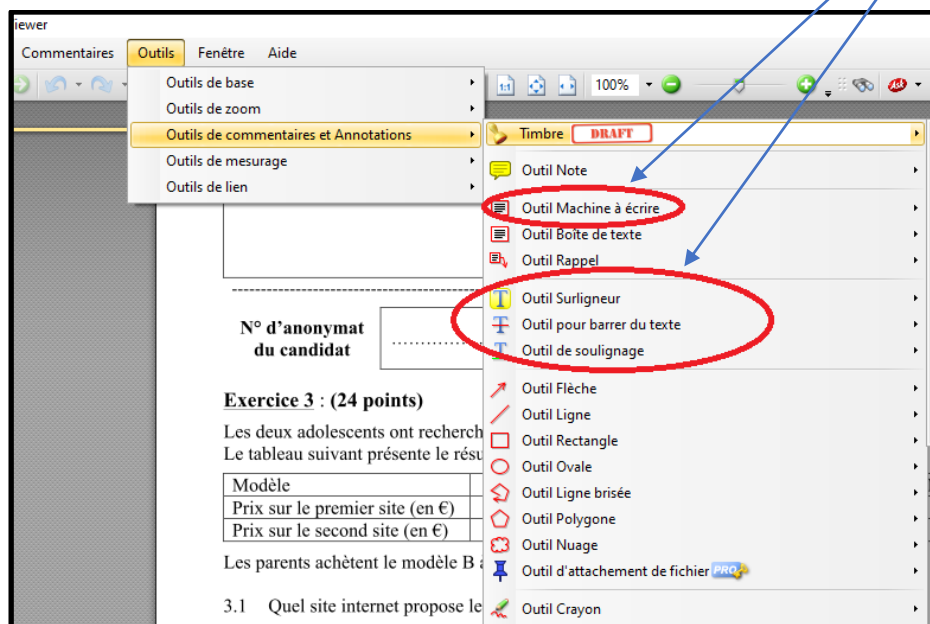


Comment corriger numériquement une copie d'élève ?

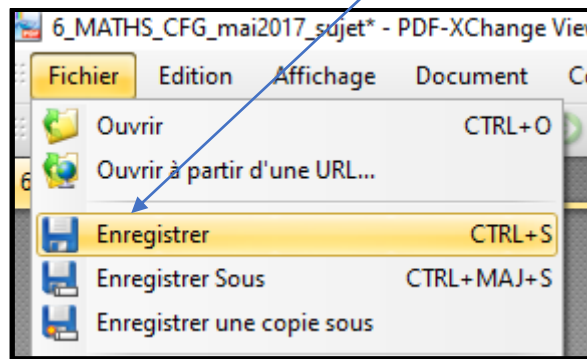
- 1) Télécharger et installer le logiciel gratuit **PDF-XChange Viewer**. Disponible par exemple à cette adresse : <https://www.clubic.com/telecharger-fiche76372-pdf-xchange-viewer.html>
- 2) Ouvrir la copie de l'élève.



- 3) Vous pouvez ensuite faire différentes annotations sur la copie avec les principaux outils ci-dessous.



4) Une fois la copie annotée/corrigée, vous devez l'enregistrer



5) Vous pouvez ensuite renvoyer la copie à l'élève via la messagerie PRONOTE.