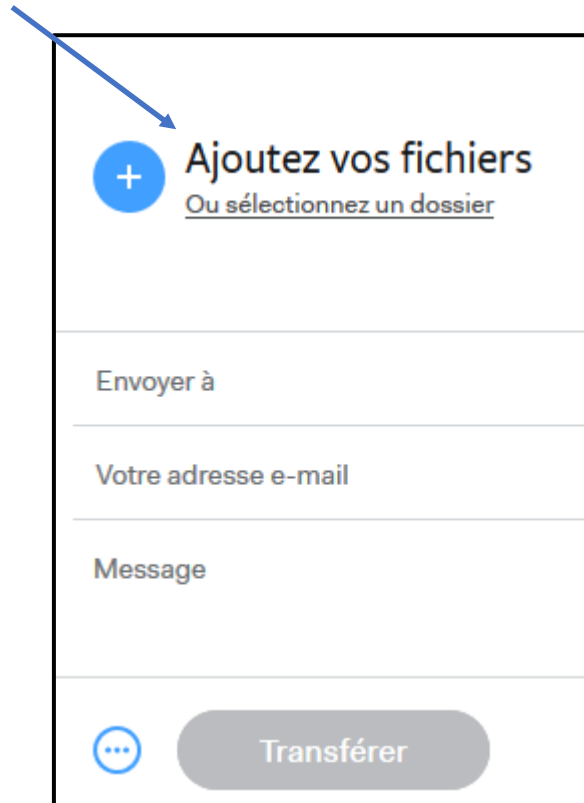


Comment transmettre un gros fichier ?


- 1) Se connecter à <https://wetransfer.com/> (site gratuit)
- 2) Cliquer sur « **Ajouter vos fichiers** »

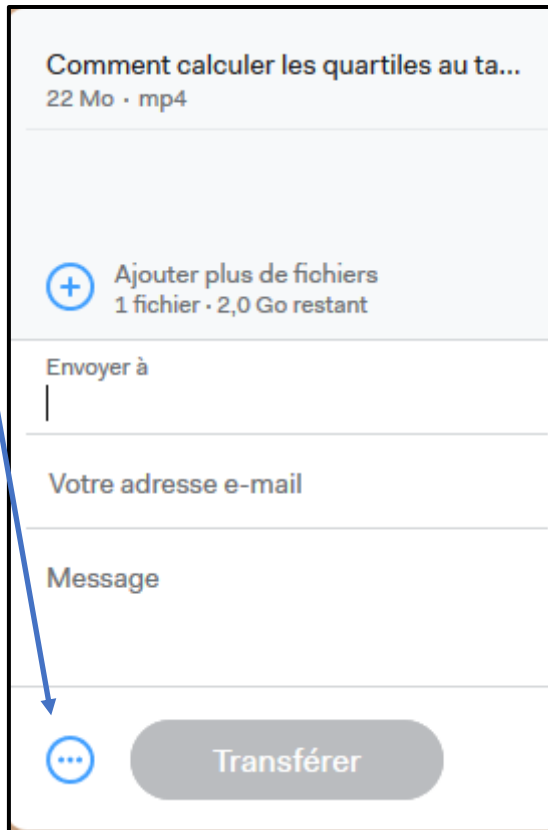


The screenshot shows the WeTransfer interface. At the top, there is a blue circular button with a white plus sign, labeled 'Ajoutez vos fichiers' with the subtitle 'Ou sélectionnez un dossier'. A blue arrow points to this button. Below this are three input fields: 'Envoyer à', 'Votre adresse e-mail', and 'Message'. At the bottom, there is a grey 'Transférer' button and a blue circular icon with three dots.

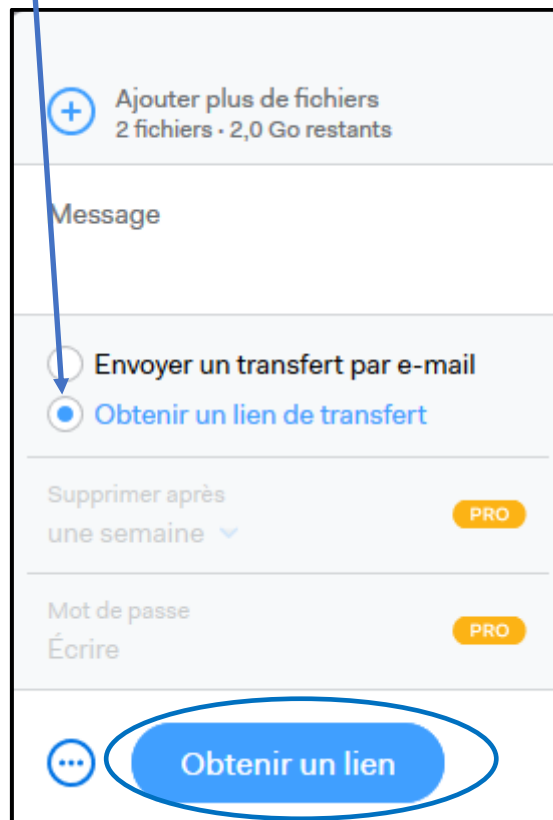


Vous pouvez ajouter autant de fichiers que vous voulez. 2Go au total maximum

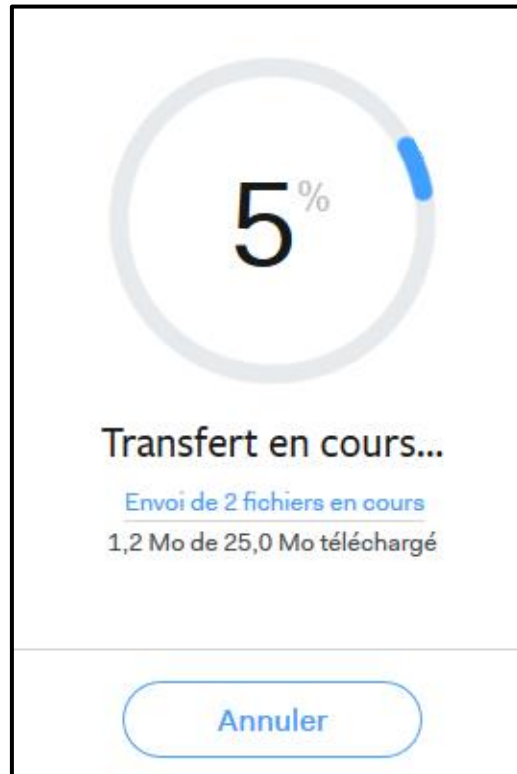
3) Cliquer sur 



4) Sélectionner « **Obtenir un lien de transfert** » puis cliquer sur « **Obtenir un lien** ».



5) Patienter le temps du transfert...



6) Cliquer sur « **Copier le lien** ». Vous pouvez maintenant transmettre ce lien qui permettra au destinataire de télécharger vos fichiers. Il restera actif pendant 2 semaines 😊

